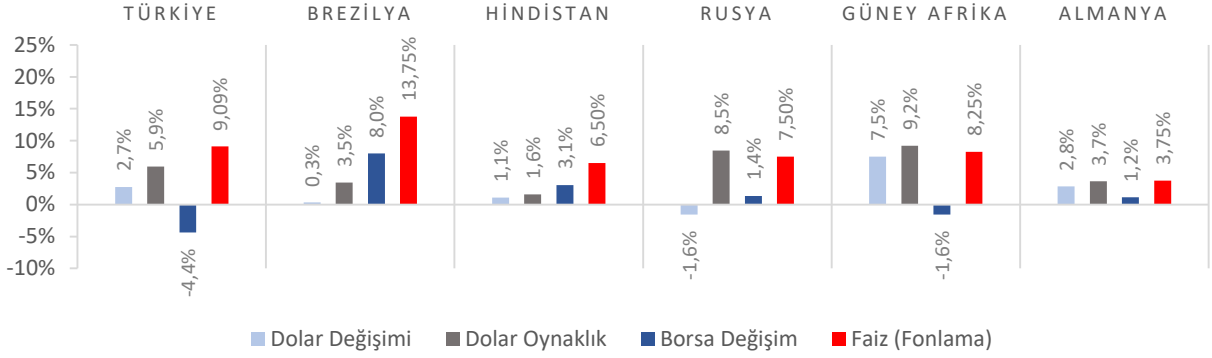


Dünya Piyasaları Son 4 Hafta

Tüketici Güven Endeksi
Mayıs 2023

91,1

Mayıs 2022: 67,6

Reel Kesim Güven Endeksi
Mayıs 2023

105,1

Mayıs 2022: 107,0

İmalat Sanayi Kapasite Kullanım Oranı
Mayıs 2023

%76,3

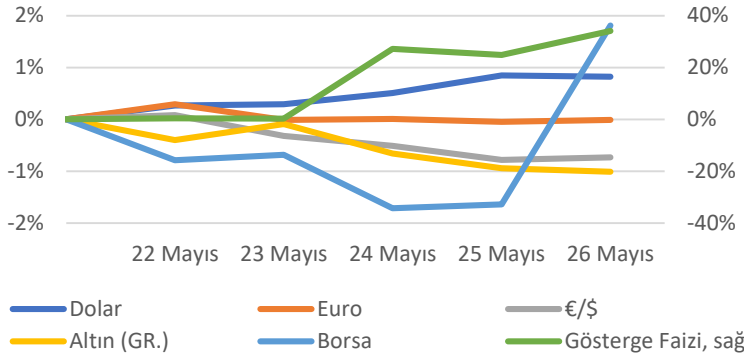
Mayıs 2022: %78,1

Kurulan Şirket Sayısı
Ocak-Nisan 2023

52.209

Ocak-Nisan 2022: 51.809

Türkiye Piyasaları-Haftalık Değişim

Hizmet Sektörü Güven Endeksi
Mayıs 2023

117,4

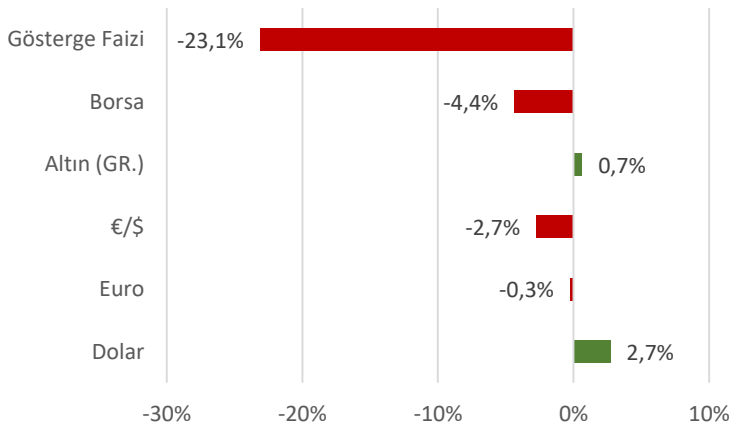
Mayıs 2022: 121,7

Perakende Ticaret Sektörü Güven Endeksi
Mayıs 2023

116,7

Mayıs 2022: 121,4

Türkiye Piyasaları-Son 4 Haftalık Değişim

İnşaat Sektörü Güven Endeksi
Mayıs 2023

92,2

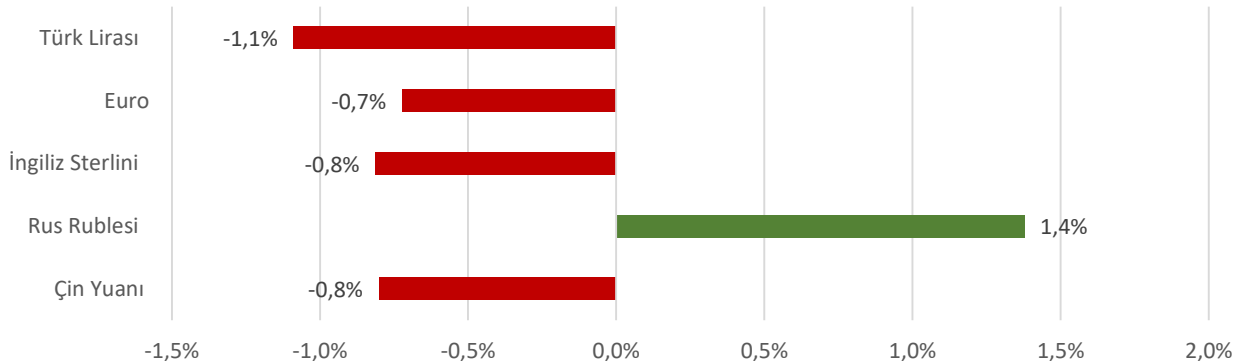
Mayıs 2022: 81,6

Kapanan Şirket Sayısı
Ocak-Nisan 2023

13.551

Ocak-Nisan 2022: 13.592

Para Birimlerinin ABD Doları'na Karşı Haftalık Değişimi



Ekonomide bu hafta ne oldu?

Yurtiçinde sektörel güven endeksleri, yurtdışında Euro Bölgesi ve ABD'nin öncü PMI endeks değerleri konuşuldu.

Yurt İçi Gelişmeler

- TCMB politika faizini değiştirmeyerek %8,5 düzeyinde sabit tuttu.
- Nisan 2023'te 87,5 olan mevsimsellikten arındırılmış Tüketici Güven Endeksi, Mayıs 2023'te bir önceki aya göre %4 artarak 91,1 seviyesinde gerçekleşti. Aynı dönemde hanenin maddi durumu endeksi %2,2, hanenin maddi durum beklentisi endeksi %4,7 ve genel ekonomik durum beklentisi endeksi %5,7 arttı.
- Mayıs ayında imalat sanayi genelinde mevsimsel etkilerden arındırılmış Kapasite Kullanım Oranı, bir önceki aya göre 0,7 puan artışla %76,3, mevsimsel etkilerden arındırılmamış Kapasite Kullanım Oranı 0,6 puan artışla %76 seviyesinde gerçekleşti.
- Mayıs ayında Mevsimsellikten Arındırılmış Reel Kesim Güven Endeksi (RKGE-MA), bir önceki aya göre değişmeyerek 105,1 seviyesinde gerçekleşti. Endeksteeki artışta gelecek üç aydaki ihracat sipariş miktarı, gelecek üç aydaki üretim hacmi ve son üç aydaki toplam sipariş miktarı göstergeleri etkili oldu. Mevsimsel etkilerden arındırılmamış Reel Kesim Güven Endeksi (RKGE) ise bir önceki aya göre 0,3 puan artarak 108,3 seviyesinde gerçekleşti.
- Mayıs ayında mevsim etkilerinden arındırılmış Hizmet Sektörü Güven Endeksi bir önceki aya kıyasla %0,6 azalışla 117,4, Perakende Ticaret Güven Endeksi %0,4 artışla 116,7 ve İnşaat Sektörü Güven Endeksi %4,3 artışla 92,2 seviyesinde gerçekleşti.
- Nisan ayında Yurt Dışı Üretici Fiyat Endeksi (YD-ÜFE) yıllık %40,1, aylık %2,43 arttı. Sanayinin iki sektörünün yıllık değişimleri; madencilik ve taş ocakçılığında %34,14, imalatta %40,21 artış olarak gerçekleşti.
- Mart 2023'te Tarımsal Girdi Fiyat Endeksi (Tarım-GFE) yıllık %49,7, aylık %1,41 arttı.
- Nisan 2023'te bir önceki yılın aynı ayına göre kurulan şirket sayısı* %15,3 azalışla 10.756, kapanan şirket sayısı* ise %12,5 azalışla 3.284 oldu.

Yurt Dışı Gelişmeler

- Euro Bölgesi'nde açıklanan öncü verilere göre Tüketici Güven Endeksi, Mayıs ayında -17,4 değerini aldı.
- Euro Bölgesi'nde öncü İmalat Satın Alma Müdürleri Endeksi (PMI) Mayıs ayında 44,6 ile 46,2 olan piyasa beklentisinin altında değer aldı.
- Euro Bölgesi'nde öncü Hizmet Satın Alma Müdürleri Endeksi (PMI) Mayıs ayında 55,9 oldu.
- ABD'de öncü Hizmet Satın Alma Müdürleri Endeksi (PMI) Mayıs ayında 55,1 ile son bir yılın en yüksek seviyesini kaydetti.
- ABD'de öncü Üretim Satın Alma Müdürleri Endeksi (PMI) Mayıs ayında eşik değerinin altına inerek 48,5 seviyesinde gerçekleşti.
- ABD'de geçtiğimiz hafta işsizlik haklarından yararlanma başvuruları 229 bin oldu. Beklentiler, 250 bin kişi olması yönündeydi.

*"Şirket" ve "Gerçek Kişi Ticari İşletmesi" sayılarını kapsamaktadır.

29 Mayıs 2023 Pazartesi	30 Mayıs 2023 Salı	31 Mayıs 2023 Çarşamba	01 Haziran 2023 Perşembe	02 Haziran 2023 Cuma	03 Haziran 2023 Cumartesi	04 Haziran 2023 Pazar
Ekonomik Güven Endeksi Açıklanacak	Dış Ticaret İstatistikleri Açıklanacak	Dönemsel Gayrisafi Yurt İçi Hasıla Açıklanacak				