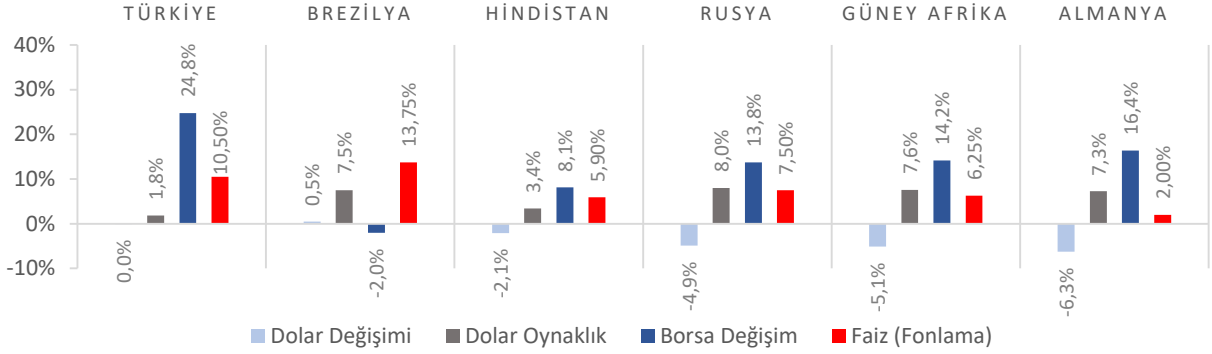


Dünya Piyasaları Son 4 Hafta

İşsizlik Oranı
Eylül 2022

%10,1

Eylül 2021: %11,4

Cari İşlemler Hesabı
(Milyon \$)
Ocak-Eylül 2022

-37.977

Ocak-Eylül 2021:
-6.068Ciro Endeksi
Değişimi
Eylül 2022 (Yıllık)

%134,1

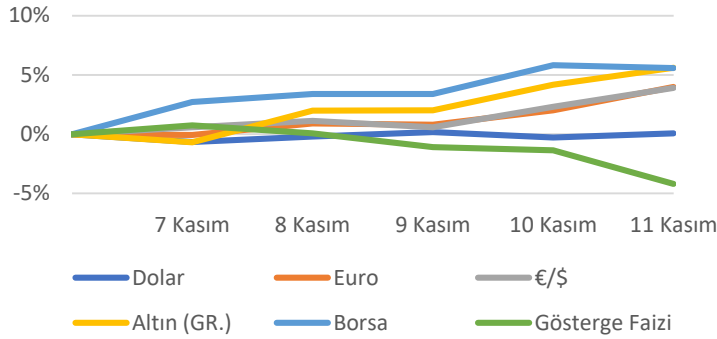
Eylül 2021: %43,7

Hazine Nakit Dengesi
(Milyar TL)
Ocak-Ekim 2022

-160,3

Ocak-Ekim 2021: -80,3

Türkiye Piyasaları-Haftalık Değişim

Genç İşsizlik Oranı
Eylül 2022

%19,6

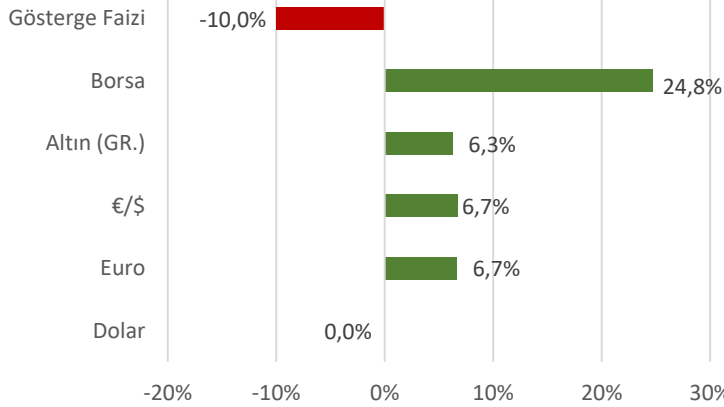
Eylül 2021: %20,7

Sanayi Üretim
Endeksi Değişimi
Eylül 2022 (Yıllık)

%0,4

Eylül 2021: %8,9

Türkiye Piyasaları-Son 4 Haftalık Değişim

Perakende Satış Hacmi
Endeksi Değişimi
Eylül 2022 (Yıllık)

%9,7

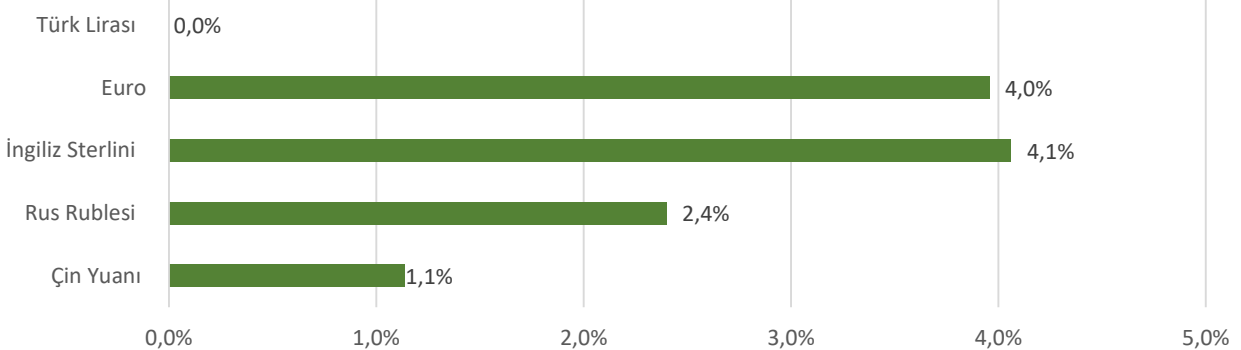
Eylül 2021: %17,1

İnşaat Maliyet Endeksi
Değişimi
Eylül 2022 (Yıllık)

%119,83

Eylül 2021: %39,54

Para Birimlerinin ABD Doları'na Karşı Haftalık Değişimi



Ekonomide bu hafta ne oldu?

Yurtiçinde cari işlemler açığı, yurtdışında ise ABD Tüketici Fiyat Endeksi konuşuldu.

Yurt İçi Gelişmeler

- Bir önceki yılın Eylül ayında 2.719 milyon \$ fazla veren cari işlemler hesabı, bu ayda 2.966 milyon \$ açık kaydetti. Bunun sonucunda on iki aylık cari işlemler açığı 39.164 milyon \$ oldu.
- Eylül ayında 15 ve üzeri yaşta olanlarda işsiz sayısı bir önceki aya göre 120 bin kişi artarak 3 milyon 482 bin kişi oldu. İşsizlik oranı 15 ve üzeri yaşta olanlarda 0,3 puanlık artış ile %10,1, genç nüfusta (15-24 yaş grubu) ise 1,2 puanlık artış ile %19,6 oldu.
- Eylül ayında sanayi üretimi bir önceki yılın aynı ayına göre %0,4 artarken, bir önceki aya göre %1,6 azaldı. Sanayinin alt sektörleri incelendiğinde bir önceki yılın aynı ayına göre madencilik ve taşocakçılığı sektörü endeksi %16,5 azaldı, imalat sanayi sektörü endeksi %1,7 arttı ve elektrik, gaz, buhar ve iklimlendirme üretimi ve dağıtım sektörü endeksi %2,4 azaldı.
- Eylül ayında perakende satış hacmi bir önceki yılın aynı ayına göre %9,7 artış gösterdi. Aynı ayda gıda, içecek ve tütün satışları %11, gıda dışı satışlar (otomotiv yakıtı hariç) %13,6 arttı, otomotiv yakıtı satışları ise %3,1 azaldı.
- Eylül ayında toplam ciro endeksi yıllık %134,1 arttı. Sektörler bazında incelendiğinde; sanayi sektörü ciro endeksi %125, inşaat ciro endeksi %118,9, ticaret ciro endeksi %132,2, hizmet ciro endeksi %165,6 arttı.
- Eylül ayında inşaat maliyet endeksi bir önceki yılın aynı ayına göre %119,83, bir önceki aya göre %1,57 arttı. Bir önceki yılın aynı ayına göre malzeme endeksi %133,4, işçilik endeksi %84,04 arttı.
- Ekim ayında Hazine nakit dengesi 72,2 milyar TL fazla verirken, Ocak-Ekim döneminde açık 160,3 milyar TL oldu.

Yurt Dışı Gelişmeler

- Euro Bölgesi'nde Sentix yatırımcı güven endeksi Kasım ayında eksi 30,9 puana yükseldi. Ağustos 2022'den bu yana ilk defa yükselen endekse ilişkin beklenti, eksi 35'e yükselmesi yönündeydi.
- ABD'de Tüketici Fiyat Endeksi (TÜFE) Ekim ayında yıllık bazda %7,7, aylık bazda %0,4 arttı. Beklentiler yıllık artışın %8, aylık artışın %0,6 olması yönündeydi.
- ABD Michigan tüketici beklentileri Kasım ayında 56,0 olan beklentilerin altında gerçekleşerek 52,7 oldu.
- ABD'de geçtiğimiz hafta işsizlik haklarından yararlanma başvuruları 225 bin oldu. Beklentiler 220 bin olması yönündeydi.

| 14 Kasım 2022 Pazartesi | 15 Kasım 2022 Salı | 16 Kasım 2022 Çarşamba | 17 Kasım 2022 Perşembe | 18 Kasım 2022 Cuma | 19 Kasım 2022 Cumartesi | 20 Kasım 2022 Pazar |
|------------------------------------|--|---------------------------------|------------------------|--|-------------------------|---------------------|
| Dış Ticaret Endeksleri Açıklanacak | Tarım Ürünleri Üretici Fiyat Endeksi Açıklanacak | Konut Fiyat Endeksi Açıklanacak | | Kurulan ve Kapanan Şirket İstatistikleri Açıklanacak | | |