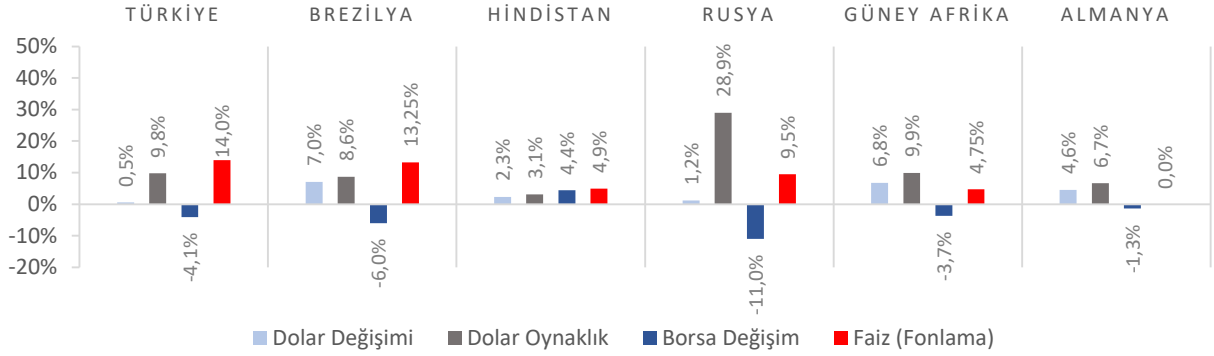


Dünya Piyasaları Son 4 Hafta

İşsizlik Oranı
Mayıs 2022

%10,9

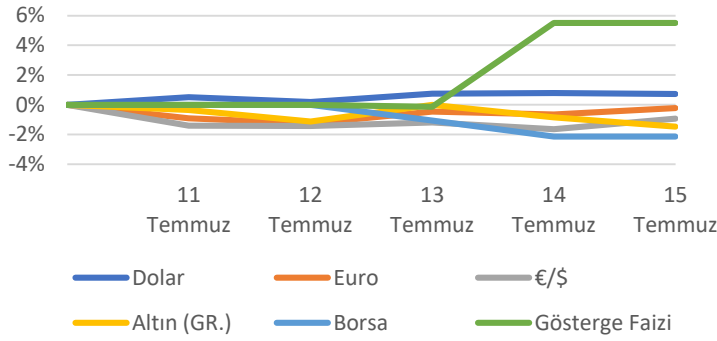
Mayıs 2021: %13,2

Sanayi Üretim
Endeksi Değişimi
Mayıs 2022 (Yıllık)

%9,1

Mayıs 2021: %41,0

Türkiye Piyasaları-Haftalık Değişim

Genç İşsizlik Oranı
Mayıs 2022

%20,3

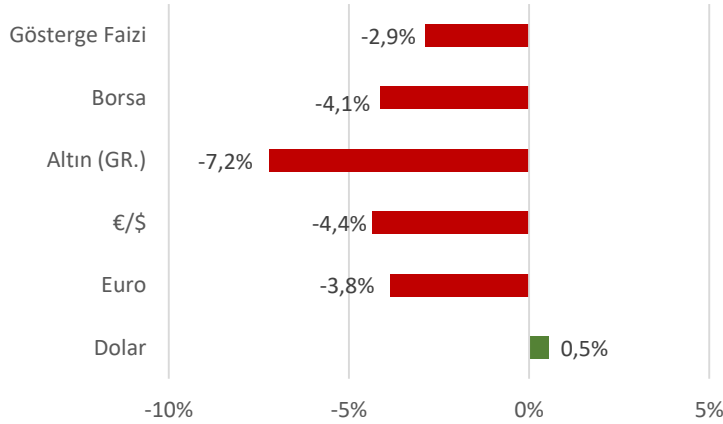
Mayıs 2021: %24,2

Perakende Satış Hacim
Endeksi Değişimi
Mayıs 2022 (Yıllık)

%20,8

Mayıs 2021: %27,8

Türkiye Piyasaları-Son 4 Haftalık Değişim

İnşaat Maliyet Endeksi
Değişimi
Mayıs 2022 (Yıllık)

%105,73

Mayıs 2021: %39,56

Havayolu Yolcu Sayısı
(Milyon Kişi)
Ocak-Haziran 2022

75,1

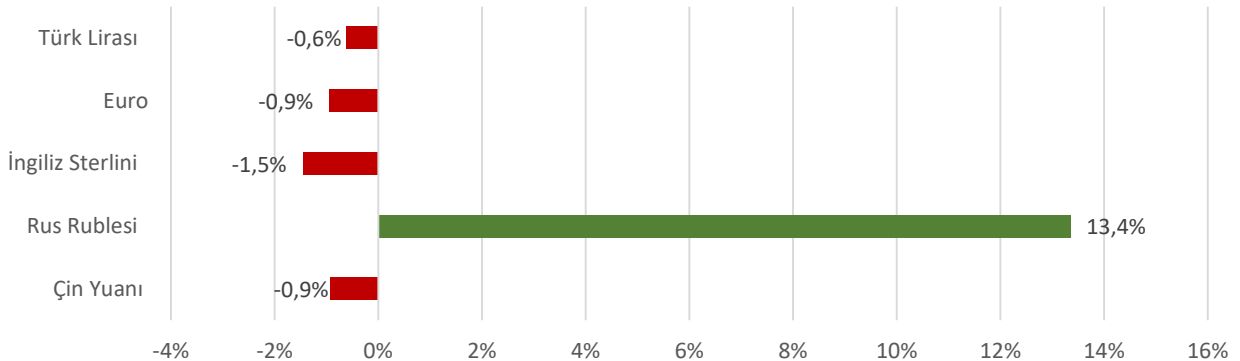
Ocak-Haziran 2021: 40,1

Havayolu Ticari Uçak
Trafığı (Bin)
Ocak-Haziran 2022

511,6

Ocak-Haziran 2021: 316,9

Para Birimlerinin ABD Doları'na Karşı Haftalık Değişimi



Ekonomide bu hafta ne oldu?

Yurtiçinde sanayi üretim endeksi, yurtdışında ise ABD fiyat endeksleri konuşuldu.

Yurt İçi Gelişmeler

- Kredi derecelendirme kuruluşu Fitch, Türkiye'nin kredi notunu B+'dan B'ye indirirken, not görünümünü "negatif" olarak teyit etti.
- Mayıs ayında 15 ve üzeri yaşta olanlarda işsiz bir önceki aya göre 56 bin kişi azalarak 3 milyon 785 bin kişi oldu. İşsizlik oranı 15 ve üzeri yaşta olanlarda 0,3 puanlık azalış ile %10,9, genç nüfusta (15-24 yaş grubu) ise 0,2 puanlık artış ile %20,3 oldu.
- Mayıs ayında sanayi üretimi, bir önceki yılın aynı ayına göre %9,1, bir önceki aya göre %0,5 arttı. Sanayinin alt sektörleri incelendiğinde bir önceki yılın aynı ayına göre madencilik ve taşocakçılığı sektörü endeksi %5,7 azalırken, imalat sanayi sektörü endeksi %10,7 ve elektrik, gaz, buhar ve iklimlendirme üretimi ve dağıtım sektörü endeksi %0,3 arttı.
- Mayıs ayında perakende satış hacmi, bir önceki yılın aynı ayına göre %20,8 artış gösterdi. Aynı ayda gıda, içecek ve tütün satışları %5,1, gıda dışı satışlar (otomotiv yakıtı hariç) %34,3, otomotiv yakıtı satışları ise %10,9 arttı. Perakende satış hacmi, aylık bazda ise %1,9 arttı.
- Mayıs ayında toplam ciro endeksi, yıllık %132,7 arttı. Sektörler bazında incelendiğinde; sanayi sektörü ciro endeksi %128,7, inşaat ciro endeksi %78,1, ticaret ciro endeksi %132,6, hizmet ciro endeksi %167,3 arttı. Toplam ciro aylık %4,8 arttı.
- Mayıs ayında inşaat maliyet endeksi, bir önceki yılın aynı ayına göre %105,73, bir önceki aya göre %3,97 arttı. Bir önceki yılın aynı ayına göre malzeme endeksi %130,73 işçilik endeksi %44,06 arttı.
- Haziran sonu itibariyle bir önceki yılın aynı dönemine kıyasla havayolu yolcu trafiği %87,1, ticari uçak trafiği %61,5 arttı.

Yurt Dışı Gelişmeler

- Euro Bölgesi sanayi üretimi, Mayıs ayında aylık bazda %0,8 ile %0,3 olan piyasa beklentisinin üzerinde arttı. Sanayi üretimi yıllık bazda ise %1,6 arttı.
- ABD federal hükümetinin bütçe açığı, Haziran ayında geçen yılın aynı ayına kıyasla %49 azalışla 89 milyar \$ oldu.
- ABD'de Michigan Üniversitesi Tüketici Güven Endeksi, Temmuz ayında bir önceki aya göre 1,1 puan artarak 51,1 oldu.
- ABD'de Tüketici Fiyat Endeksi (TÜFE) Haziran ayında aylık bazda %1,3 artarak Eylül 2005'ten bu yana en hızlı artışını kaydetmiş oldu. Endeks yıllık bazda ise %9,1 artışla rekor tazeledi.
- ABD'de Üretici Fiyat Endeksi (ÜFE) Haziran ayında aylık %1,1, yıllık %11,3 ile beklentilerin üzerinde arttı.
- ABD'de perakende satışlar, Haziran ayında bir önceki aya kıyasla %1 artışla piyasa beklentilerinin üzerinde gerçekleşti. Yıllık bazda ise %8,42 arttı.
- ABD'de geçtiğimiz hafta işsizlik haklarından yararlanma başvuruları 244 bin oldu, piyasa beklentileri 235 bin olması yönündeydi.

18 Temmuz 2022 Pazartesi	19 Temmuz 2022 Salı	20 Temmuz 2022 Çarşamba	21 Temmuz 2022 Perşembe	22 Temmuz 2022 Cuma	23 Temmuz 2022 Cumartesi	24 Temmuz 2022 Pazar
Tarım Ürünleri Üretici Fiyat Endeksi Açıklanacak	Konut Satış İstatistikleri Açıklanacak	Tüketici Güven Endeksi Açıklanacak		Kurulan ve Kapanan Şirketler İstatistikleri Açıklanacak		